

SOS Locator

ALIGATOR



A370 – Začínáme

Obsah

Obsah.....	2
Ovládacie prvky telefónu	3
Uvedenie do prevádzky	5
Zapnutie a vypnutie telefónu	8
Nabíjanie telefónu	9
Núdzové volanie.....	11
Telefonovanie.....	12
Svietidlo.....	15
Zámok klávesnice.....	16
Bezpečnostné pokyny	17
Použité elektroziariadenie ...	18
Likvidácia batérie.....	19

Ovládacie prvky telefónu



1 Pravé funkčné tlačidlo

2 Ľavé funkčné tlačidlo

3 Navigačné tlačidlo
hore/dole

4 Červené tlačidlo

5 Zelené tlačidlo

6 Tlačidlo 0

7 Tlačidlo #

8 Tlačidlo *

9 Konektor MicroUSB

10 Slúchadlá Jack 3,5mm

11 Svietidlo

12 Slúchadlo

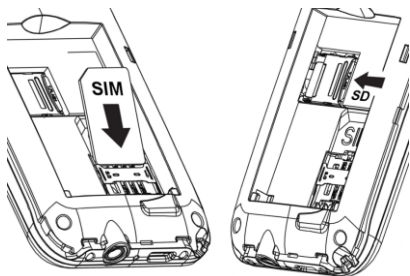
13 Ovládač hlasitosti +/-

14 Vypínač svetidla

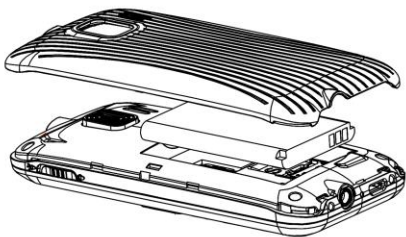
Uvedenie do prevádzky

1. Zasuňte necht do štrbiny pod krytom batérie v spodných rohoch na zadnej strane telefónu a opatrne kryt ťahom odstráňte.

2. Vložte SIM kartu (a pamäťovú kartu, ak ju máte) podľa obrázku:



3. Vložte batériu podľa obrázku. Tri kovové kontakty musia smerovať ku spodnej časti telefónu:



4. Nakoniec nasadíte kryt batérie späť. Kryt priložte na zadnú stranu telefónu a jemne zatlačte po jeho obvode, kým všetky západky nezapadnú na svoje miesto.

Zapnutie a vypnutie telefónu



Kvôli zapnutiu stlačte a držte červené tlačidlo(4), pokým sa telefón nezapne. (Po zapnutí prístroja môžete byť vyzvaný k zadaniu kódu PIN, ak je zapnutá ochrana PIN kódom)



Kvôli vypnutiu stlačte a držte červené tlačidlo **(4)**, pokým sa telefón nevypne.

Pred zapnutím sa uistite, že je vložená batéria a že batéria je nabitá.

Nabíjanie telefónu

Uistite sa, že batéria je vložená v telefóne. Pripojte nabíjačku. Nabíjanie sa spustí automaticky. Telefón je možné nabíjať v zapnutom i vypnutom stave.

Stav nabitia batérie je indikovaný na obrazovke telefónu:

Batéria vybitá	Plne nabitá
	

Po plnom nabití batérie nabíjačku odpojte od siete aj od telefónu.

Telefón Vás sám upozorní zvukovým signálom a správou na obrazovke, keď je batéria takmer vybitá. V tom prípade ju čo najrýchlejšie nabite.

Núdzové volanie

Ak ste v nebezpečenstve alebo potrebujete pomoc blízkych či lekára, stlačte SOS tlačidlo na zadnej strane telefónu.

Telefón začne automaticky vytáčať predvolené čísla a odošle na ne núdzovú SMS textovú správu s uvedením Vašej polohy v mape.

POZOR! Pre správnu funkčnosť treba nastaviť telefónne čísla, na ktoré ma telefón v prípade núdze volať. Ak čísla nenastavíte, tlačidlo

SOS nebude správne pracovať. Viac informácií nájdete v **návode na použitie**.

Telefonovanie

Vytáčanie čísel

Pomocou klávesnice telefónu zadajte požadované číslo a potom stlačte zelené tlačidlo **(5)**. Po jeho stlačení telefón vytočí zadané číslo.

Ak ste sa pri zadávaní splietli, stačí stlačiť ľavé tlačidlo **(1)** a posledná číslica sa vymaže.

Ak chcete zmazať celé číslo, stlačte červené tlačidlo **(4)** a číslo sa vymaže.

Prijatie / odmietnutie hovoru

Pre prijatie prichádzajúceho hovoru stlačte zelené tlačidlo **(5)**.

Ak chcete hovor odmietnuť, stlačte červené tlačidlo **(4)**.

Ak sa Vám snaží niekto dovolať, zobrazí sa jeho telefónne číslo na displeji telefónu. Ak je jeho číslo

uložené v zozname kontaktov, zobrazí sa jeho meno (funkcia zobrazenia čísla volajúceho nemusí byť vždy dostupná).

Svietidlo

Váš telefón je vybavený svietidlom na hornej strane telefónu. Svetidlo zapnete pomocou vypínača **(14)** na boku telefónu.

Svietidlo je vybavené veľmi úsporným zdrojom svetla typu LED.

Svietidlo môžete zapnúť i v prípade, že je telefón vypnutý!!!

Stačí, aby bola nabitá batéria vložená v telefóne.

Zámok klávesnice

Telefón je vybavený zámkom klávesnice, ktorý zabraňuje nechcenému stlačení tlačidla napr. pri nosení vo vrecku.

Kvôli zamknutiu klávesnice

stlačte pravé tlačidlo **(1)** a hneď po tej tlačidlo **# (7)**. Po stanovenej dobe nečinnosti sa klávesnica zablokuje sama.

Kvôli odomknutiu

klávesnice stlačte pravé tlačidlo **Odomk. (1)** a potom stlačte tlačidlo **# (7)**.

Bezpečnostné pokyny

- Nezapínajte a nepoužívajte telefón tam, kde je to zakázané
- Nepoužívajte telefón počas šoférovania vozidla
- Vypnite telefón v blízkosti citlivých zdravotníckych zariadení.
- Vypnite telefón v lietadle
- Nepoužívajte telefón v blízkosti čerpacej stanice pohonných hmôt
- Vždy vypnite telefón v blízkosti výbušnín.

- Vždy používajte len originálnu batériu dodanú výrobcom.
Nebezpečenstvo zničenia telefónu či dokonca explózie
- POZOR! Váš telefón nie je vodotesný!

Použité elektrozariadenie



Telefón je elektrospotrebič. To znamená, že s ním nemožno zaobchádzať ako s bežným domovým odpadom.

Telefón, ktorý Vám doslúžil, nikdy nevyhadzujte do bežného komunálneho odpadu!!!

Po ukončení používania musí byť odovzdaný na príslušné zberné miesto, kde zaistia jeho recykláciu či ekologickú likvidáciu.

Nedodržovanie týchto pokynov je nezákonné.

Tento výrobok môže obsahovať látky nebezpečné pre životné prostredie - správne používanie je dôležité pre jeho ochranu.

K získaniu podrobnejších informácií ako zaobchádzať s použitým výrobkom, sa obráťte na Vášho predajcu alebo obecný úrad.

Likvidácia batérie



Vyslúžilé batérie a akumulátory nepatria do bežného komunálneho

odpadu!!!

Môžu obsahovať látky, škodlivé životnému prostrediu. Batériu odovzdajte na príslušnom zbernom mieste, kde zaistia jej ekologickú likvidáciu. Informujte sa u svojho predajcu či na obecnom úrade, kde sa také miesto nachádza. Popr. môžete batériu odovzdať priamo predajcovi alebo na niektorej z pobočiek ADART COMPUTERS s.r.o..

Narábanie s použitými batériami v rozpore s uvedenými pokynmi je nezákonné!

CE 0700

Dovozca:

www.aligator.cz

Copyright © 2012 ADART COMPUTERS s.r.o.